




Vouw je eigen vosje Hoen boekenlegger!



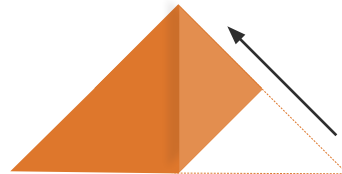
1

Neem een vierkant
gekleurd oranje vel
papier van 15 bij 15 cm




2

Vouw het papier
diagonaal dubbel



3

Vouw de rechter-
hoek naar de punt
aan de bovenkant



4

Vouw ook de linker-
hoek naar de punt
aan de bovenkant




5

Vouw de punten
schuin terug naar
beneden net boven
de middenlijn



6

Vouw de voorste
van de twee boven-
punten naar binnen



7

Vouw de bovenkant
van de voorste flap-
pen naar binnen



8

Vouw de
oortjes naar
boven



9

Het vouwwerk is
klaar, nu kunnen we
verdergaan met het
versieren



10

Knip de wangen,
oogjes, neusje, oor-
tjes en het schildje
van Hoentje uit en
plak deze op



11

Je kunt vosje Hoen
nu als boekenlegger
gebruiken door deze
over de punt van de
blz te schuiven