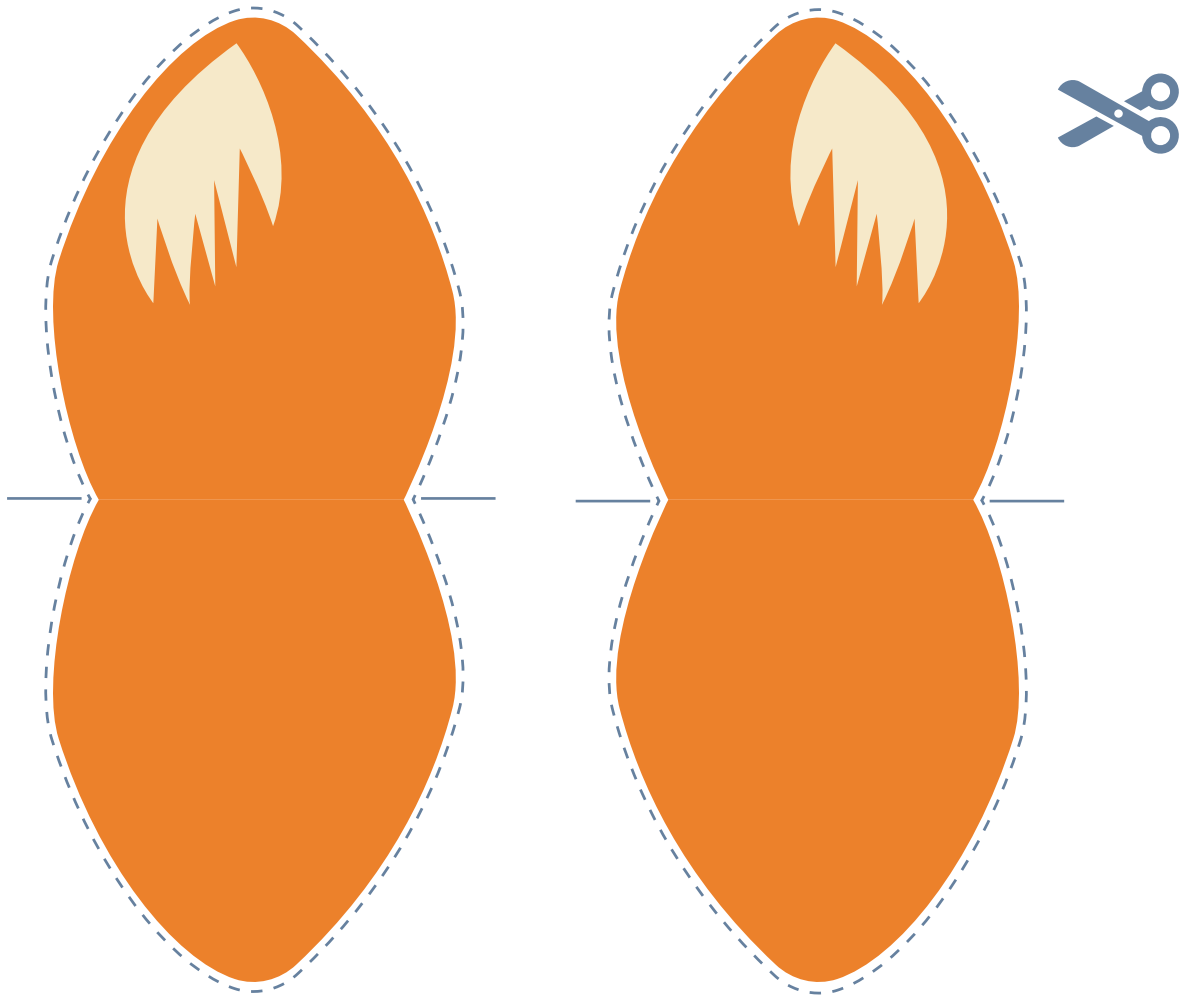








DIY Vosje Hoen oortjes



-  Zoek in huis een oude dunne diadeem
-  Print de oortjes uit op wat dikker papier (als je dit niet in huis hebt, kun je ook twee enkele oortjes uit karton knippen en deze tussen de papieren oortjes plakken)
-  Knip de oortjes uit
-  Vouw de oortjes om de diadeem heen en plak ze aan elkaar
-  Om ervoor te zorgen dat de oortjes niet verschuiven, kun je met een druppeltje lijm de oortjes vastmaken op de juiste plek
-  Speel nu je favoriete kasteelavonturen na als vosje Hoen!